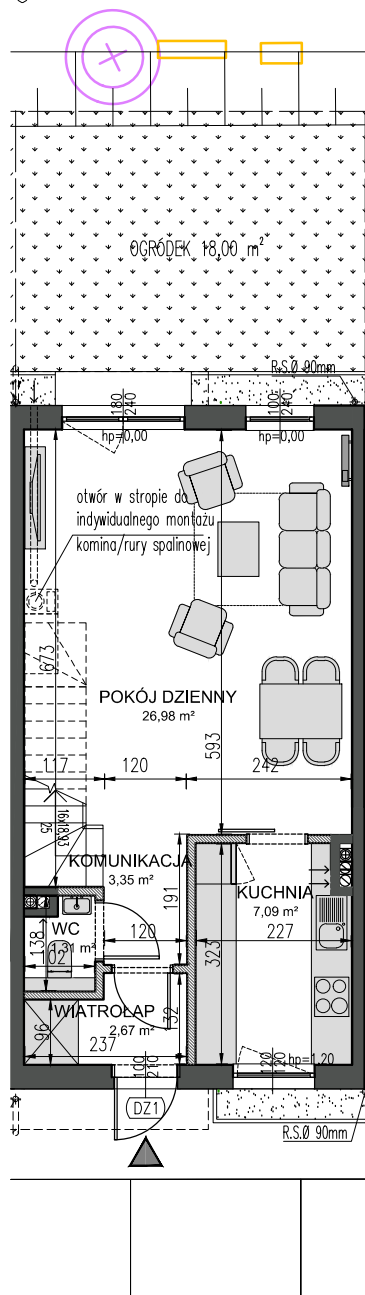
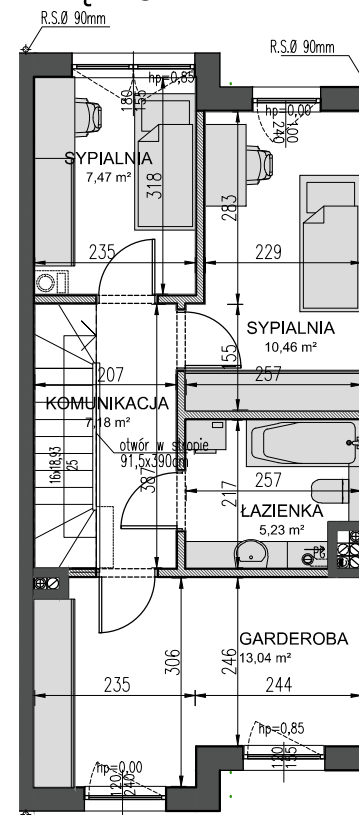


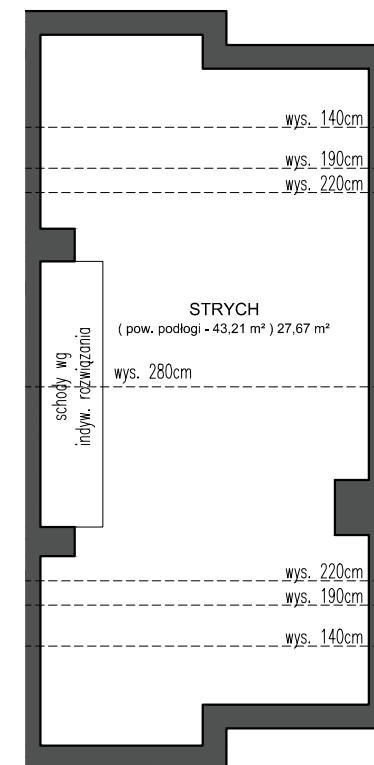
**PARTER**



**I PIĘTRO**



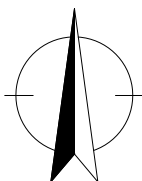
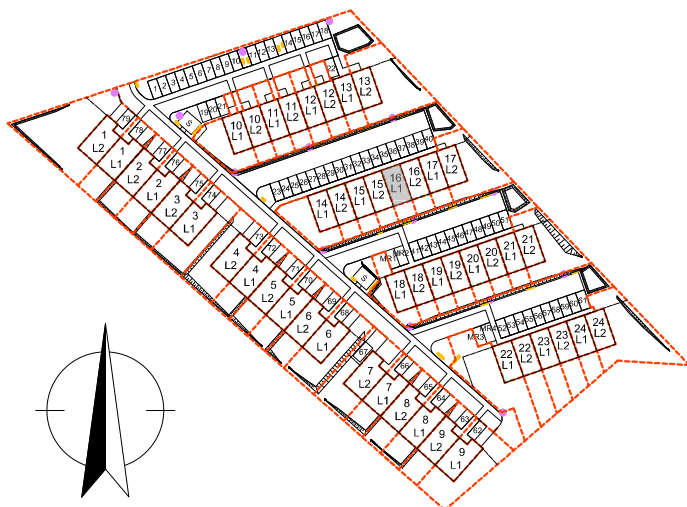
**STRYCH**



**Etap III Budynek 16 lokal 1**

Powierzchnia całkowita **112.45 m<sup>2</sup>**  
Powierzchnia użytkowa **84.78 m<sup>2</sup>**  
Ogród **18.00 m<sup>2</sup>**

Miejsce postojowe nr **33 i 34**



**LEGENDA:**

- ściany z możliwością wyburzenia
- ściany bez możliwości wyburzenia
- granica terenu do wyłącznego korzystania dla danego mieszkania
- granica ogrodzenia
- lokalizacja skrzynek elektrycznych / gazowych
- słup oświetleniowy

\* Niniejsza karta nie jest ofertą w rozumieniu art.66 § 1. Kodeksu Cywilnego.

\*\* Aranżacja mieszkania jest przykładowa, nie stanowi wyposażenia mieszkania.

\*\*\* Lokalizacja słupów i skrzynek jest orientacyjna i może ulec zmianie w trakcie budowy po ustaleniach z gestorami sieci.

\*\*\*\* Wymiary pomieszczeń, lokalizacja punktów instalacji elektrycznej i sanitarnej, przyborów sanitarnych jest zgodna z projektem budowlanym. Na etapie budowy mogą wystąpić niewielkie różnice wymiarów i lokalizacji punktów instalacji.

\*\*\*\*\* Powierzchnia całkowita-pow. użytkowa ze strychem nieużytkowym.