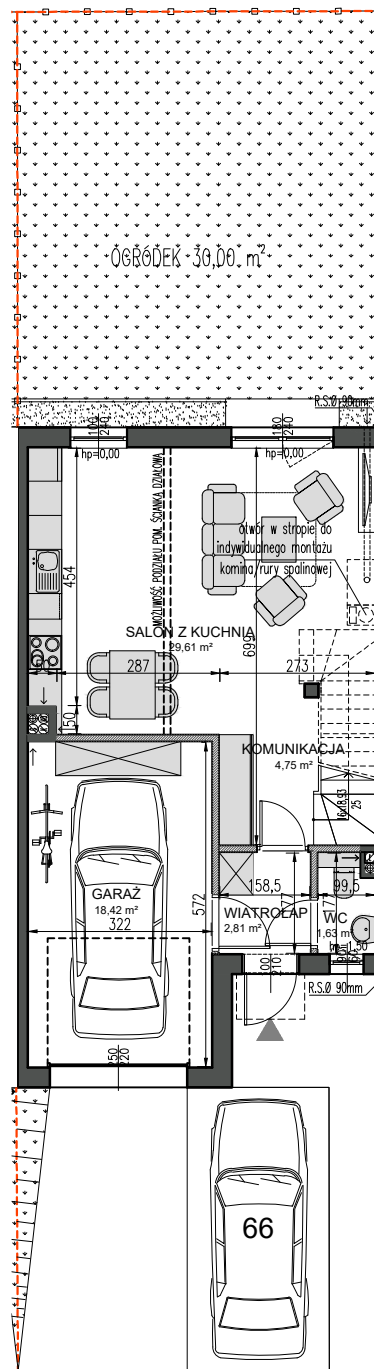
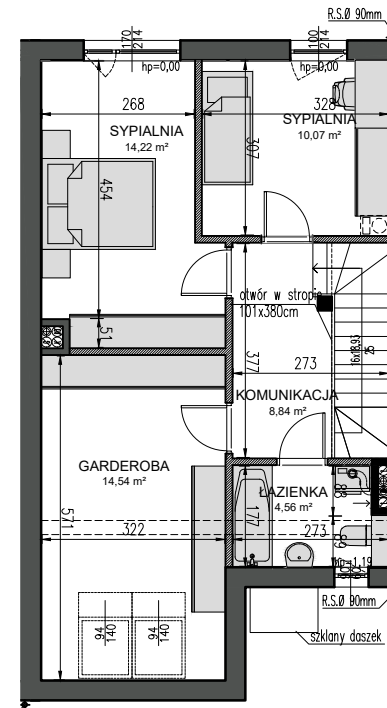


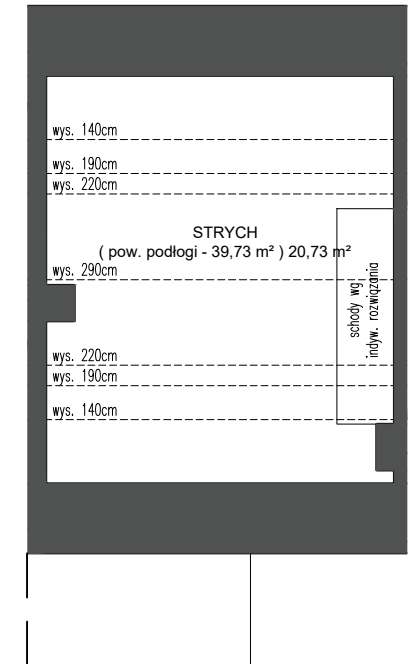
PARTER



I PIĘTRO



STRYCH



Etap II Budynek 7 lokal 1

Powierzchnia całkowita ¹	130.18 m²
Powierzchnia całkowita ²	109.45 m²
Powierzchnia użytkowa	91.03 m²
Ogród	30.00 m²
Podjazd	35.00 m²
Miejsce postojowe nr	66

LEGENDA:

- ściany z możliwością wyburzenia
- ściany bez możliwości wyburzenia
- granica terenu do wyłącznego korzystania dla danego mieszkania
- granica ogrodzenia
- lokalizacja skrzynek elektrycznych / gazowych
- słup oświetleniowy



* Niniejsza karta nie jest ofertą w rozumieniu art.66 § 1. Kodeksu Cywilnego.

** Aranżacja mieszkania jest przykładowa, nie stanowi wyposażenia mieszkania.

*** Lokalizacja słupów i skrzynek jest orientacyjna i może ulec zmianie w trakcie budowy po ustaleniach z gestorami sieci.

**** Wymiary pomieszczeń, lokalizacja punktów instalacji elektrycznej i sanitarnej, przyborów sanitarnych jest zgodna z projektem budowlanym. Na etapie budowy mogą wystąpić niewielkie różnice wymiarów i lokalizacji punktów instalacji.

***** Powierzchnia całkowita¹-pow. użytkowa z powierzchnią garażu i strychu nieużytkowego. Powierzchnia całkowita²-pow. użytkowa z powierzchnią garażu.